







Architecte | Jacques PERONNE, Lourmarin

## LE GRAND JARDIN | LOURMARIN [ 84 ]

RUE DU GRAND PRÉ | 84160 LOURMARIN

### 9 LOGEMENTS COLLECTIFS [P.L.U.S.]

**A**u coeur du sud du Lubéron, des logements idéalement situés à proximité immédiate du village et de tous les services.

 <h4>OFFRE LOCATIVE</h4> <table border="1"> <thead> <tr> <th>TYPOLOGIE LOGEMENT</th> <th>Nb</th> <th>SH Moyen</th> <th>S/Terrasses</th> </tr> </thead> <tbody> <tr> <td>T2</td> <td>4</td> <td>54 m<sup>2</sup></td> <td>/</td> </tr> <tr> <td>T3</td> <td>4</td> <td>72 m<sup>2</sup></td> <td>/</td> </tr> <tr> <td>T4</td> <td>1</td> <td>84 m<sup>2</sup></td> <td>/</td> </tr> </tbody> </table> <p>ANNEXES PROPOSÉES :</p> <table> <tr> <td>Garages</td> <td>9</td> <td></td> </tr> <tr> <td>Caves</td> <td>5</td> <td>Affectées aux logements</td> </tr> </table>  <h4>ÉQUIPEMENTS</h4> <table border="1"> <tr> <td>Équipements intérieurs</td> <td>Placards   Carrelages</td> </tr> <tr> <td>Accessibilités PMR</td> <td>1 Logement RDC</td> </tr> <tr> <td>Espaces Extérieurs</td> <td>Immeuble en centre village</td> </tr> </table>	TYPOLOGIE LOGEMENT	Nb	SH Moyen	S/Terrasses	T2	4	54 m <sup>2</sup>	/	T3	4	72 m <sup>2</sup>	/	T4	1	84 m <sup>2</sup>	/	Garages	9		Caves	5	Affectées aux logements	Équipements intérieurs	Placards   Carrelages	Accessibilités PMR	1 Logement RDC	Espaces Extérieurs	Immeuble en centre village	 <h4>ENERGIE</h4> <table border="1"> <tr> <td>Chauffage</td> <td>Panneaux rayonnants</td> </tr> <tr> <td>Source énergie</td> <td>Electricité</td> </tr> <tr> <td>Eau chaude sanitaire</td> <td>Chauffe-eau électrique</td> </tr> </table> <p>Performance énergétique : <b>D</b></p> <p>Émission de CO2 : <b>E</b></p>  <h4>LOCALISATION</h4> <p>Au centre du village, proche de la Mairie et des commerces. Bassin Économique : Aix-en-Provence, Pertuis</p>	Chauffage	Panneaux rayonnants	Source énergie	Electricité	Eau chaude sanitaire	Chauffe-eau électrique
TYPOLOGIE LOGEMENT	Nb	SH Moyen	S/Terrasses																																
T2	4	54 m <sup>2</sup>	/																																
T3	4	72 m <sup>2</sup>	/																																
T4	1	84 m <sup>2</sup>	/																																
Garages	9																																		
Caves	5	Affectées aux logements																																	
Équipements intérieurs	Placards   Carrelages																																		
Accessibilités PMR	1 Logement RDC																																		
Espaces Extérieurs	Immeuble en centre village																																		
Chauffage	Panneaux rayonnants																																		
Source énergie	Electricité																																		
Eau chaude sanitaire	Chauffe-eau électrique																																		

**MISE EN LOCATION | DÉCEMBRE 2009**