







LA VIEILLE CARRIÈRE | CHÂTEAURENARD [13]

RUE DES CARRIÈRES | CHEMIN DE L'ARLÉSIENNE | 13160 CHÂTEAURENARD

87 LOGEMENTS COLLECTIFS

Une architecture

 <h3>OFFRE LOCATIVE</h3>	 <h3>ENERGIE</h3>																												
<table border="1"> <thead> <tr> <th>TYPOLOGIE LOGEMENT</th> <th>Nb</th> <th>S/H Moyen</th> <th>S/Terrasses</th> </tr> </thead> <tbody> <tr> <td>T2</td> <td>4</td> <td>44 m²</td> <td>/</td> </tr> <tr> <td>T3</td> <td>40</td> <td>63 m²</td> <td>/</td> </tr> <tr> <td>T4</td> <td>36</td> <td>74 m²</td> <td>/</td> </tr> <tr> <td>T5</td> <td>7</td> <td>93 m²</td> <td>/</td> </tr> </tbody> </table>	TYPOLOGIE LOGEMENT	Nb	S/H Moyen	S/Terrasses	T2	4	44 m ²	/	T3	40	63 m ²	/	T4	36	74 m ²	/	T5	7	93 m ²	/	<table border="1"> <tbody> <tr> <td>Chauffage</td> <td>Collectif</td> </tr> <tr> <td>Source énergie</td> <td>Gaz</td> </tr> <tr> <td>Eau chaude sanitaire</td> <td>Chauffe-eau électrique</td> </tr> <tr> <td>Réception TV</td> <td>Collective</td> </tr> </tbody> </table>	Chauffage	Collectif	Source énergie	Gaz	Eau chaude sanitaire	Chauffe-eau électrique	Réception TV	Collective
TYPOLOGIE LOGEMENT	Nb	S/H Moyen	S/Terrasses																										
T2	4	44 m ²	/																										
T3	40	63 m ²	/																										
T4	36	74 m ²	/																										
T5	7	93 m ²	/																										
Chauffage	Collectif																												
Source énergie	Gaz																												
Eau chaude sanitaire	Chauffe-eau électrique																												
Réception TV	Collective																												
<p>ANNEXES PROPOSÉES:</p> <table border="1"> <tbody> <tr> <td>Places privatives</td> <td>Garages</td> </tr> <tr> <td>Terrasses</td> <td>/</td> </tr> </tbody> </table>	Places privatives	Garages	Terrasses	/	<p>Performance énergétique : D</p> <p>Émission de CO2 : D</p>																								
Places privatives	Garages																												
Terrasses	/																												
 <h3>ÉQUIPEMENTS</h3> <table border="1"> <tbody> <tr> <td>Équipements intérieurs</td> <td>NC</td> </tr> <tr> <td>Accessibilités PMR</td> <td>/</td> </tr> <tr> <td>Espaces Extérieurs</td> <td>Site urbain</td> </tr> </tbody> </table>	Équipements intérieurs	NC	Accessibilités PMR	/	Espaces Extérieurs	Site urbain	 <h3>LOCALISATION</h3> <p>Situé à</p> <p>Bassin Économique :</p>																						
Équipements intérieurs	NC																												
Accessibilités PMR	/																												
Espaces Extérieurs	Site urbain																												

MISE EN LOCATION | ANNÉE 1968