



Architecte | Atelier ARCADIA, Salon-de-Provence





Promoteur | Kauffman & Broad, Marseille

DOMAINE DU REDON 2 | SAINT-MARTIN-DE-CRAU [13]

32 RUE DU REDON | 13310 SAINT-MARTIN-DE-CRAU

28 LOGEMENTS COLLECTIFS [14 P.L.U.S. - 14 P.L.A.I.]

Une résidence de Haute Qualité privilégiant les thèmes de la Mixité Sociale et du Développement Durable.

<div data-bbox="79 974 399 1052">  <h4>OFFRE LOCATIVE</h4> </div> <table border="1" data-bbox="143 1086 766 1243"> <thead> <tr> <th>TYPOLOGIE LOGEMENT</th> <th>Nb</th> <th>SH Moyen</th> <th>S/Terrasses</th> </tr> </thead> <tbody> <tr> <td>T2</td> <td>2</td> <td>40 m²</td> <td>10 m²</td> </tr> <tr> <td>T3</td> <td>14</td> <td>65 m²</td> <td>10 m²</td> </tr> <tr> <td>T4</td> <td>12</td> <td>80 m²</td> <td>10 m²</td> </tr> </tbody> </table> <p data-bbox="143 1388 399 1433">ANNEXES PROPOSÉES :</p> <table data-bbox="143 1444 638 1523"> <tr> <td>Places privées</td> <td>28</td> </tr> <tr> <td>Jardins privatifs [RDC]</td> <td>8 S/Moy = 40 m²</td> </tr> </table> <div data-bbox="79 1635 399 1702">  <h4>ÉQUIPEMENTS</h4> </div> <table border="1" data-bbox="143 1724 766 1836"> <tr> <td>Équipements intérieurs</td> <td>Placards Carrelages</td> </tr> <tr> <td>Accessibilités PMR</td> <td>Logements RDC</td> </tr> <tr> <td>Espaces Extérieurs</td> <td>Jardins privatifs</td> </tr> </table>	TYPOLOGIE LOGEMENT	Nb	SH Moyen	S/Terrasses	T2	2	40 m ²	10 m ²	T3	14	65 m ²	10 m ²	T4	12	80 m ²	10 m ²	Places privées	28	Jardins privatifs [RDC]	8 S/Moy = 40 m ²	Équipements intérieurs	Placards Carrelages	Accessibilités PMR	Logements RDC	Espaces Extérieurs	Jardins privatifs	<div data-bbox="829 974 1053 1052">  <h4>ENERGIE</h4> </div> <table border="1" data-bbox="909 1086 1484 1198"> <tr> <td>Chauffage</td> <td>Chaudière à condensation</td> </tr> <tr> <td>Source énergie</td> <td>Gaz</td> </tr> <tr> <td>Eau chaude sanitaire</td> <td>Chaudière à condensation</td> </tr> </table> <p data-bbox="909 1310 1244 1344">Performance énergétique : RT 2012</p> <p data-bbox="909 1355 1101 1388">Émission de CO2 : /</p> <div data-bbox="829 1635 1165 1702">  <h4>LOCALISATION</h4> </div> <p data-bbox="909 1724 1436 1780">A l'entrée est du village, dans un environnement pavillonnaire, proche des commerces.</p> <p data-bbox="909 1792 1324 1825">Bassin Économique : Arles, Salon-de-Provence</p>	Chauffage	Chaudière à condensation	Source énergie	Gaz	Eau chaude sanitaire	Chaudière à condensation
TYPOLOGIE LOGEMENT	Nb	SH Moyen	S/Terrasses																														
T2	2	40 m ²	10 m ²																														
T3	14	65 m ²	10 m ²																														
T4	12	80 m ²	10 m ²																														
Places privées	28																																
Jardins privatifs [RDC]	8 S/Moy = 40 m ²																																
Équipements intérieurs	Placards Carrelages																																
Accessibilités PMR	Logements RDC																																
Espaces Extérieurs	Jardins privatifs																																
Chauffage	Chaudière à condensation																																
Source énergie	Gaz																																
Eau chaude sanitaire	Chaudière à condensation																																

MISE EN LOCATION | FÉVRIER 2017